



ESF-03 CONTRIBUCIONES POR RECUPERAR CORTO PLAZO						
Cuenta	Nombre de la Cuenta	Monto	A 90 Días	A 180 Días	A 365 Días	Característica

1123	Deudores Diversos por Cobrar a Corto Plazo	10,000.00	10,000.00	0.00	0.00	0.00
1125	Deudores por Anticipos de la Tesorería a Corto Plazo	0.00	0.00	0.00	0.00	0.00
1131	Anticipo a Proveedores por Adquisición de Bienes y Prestación de Servicios a Corto Plazo	71,544.31	71,544.31	0.00	0.00	0.00
1132	Anticipo a Proveedores por Adquisición de Bienes Inmuebles y Muebles a Corto Plazo	0.00	0.00	0.00	0.00	0.00
1133	Anticipo a Proveedores por Adquisición de Bienes Intangibles a Corto Plazo	0.00	0.00	0.00	0.00	0.00
1134	Anticipo a Contratistas por Obras Públicas a Corto Plazo	0.00	0.00	0.00	0.00	0.00
1139	Otros Derechos a Recibir Bienes o Servicios a Corto Plazo	0.00	0.00	0.00	0.00	0.00

ESF-04 INVENTARIO						
Cuenta	Nombre de la Cuenta	Monto	Sistema de Cost Método de Valuación Convencia de la / Impacto de Información Financiera			

1140	Inventarios	0.00				
1141	Inventario de Mercancías para Venta	0.00				
1142	Inventario de Mercancías Terminadas	0.00				
1143	Inventario de Mercancías en Proceso de Elaboración	0.00				
1144	Inventario de Materias Primas, Materiales y Suministros para Producción	0.00				
1145	Bienes en Tránsito	0.00				

ESF-05 ALMACENES						
Cuenta	Nombre de la Cuenta	Monto	Método	Convencia de Apl Impacto a la Información Financiera por cambios en el método		

1150	Almacenes	0.00				
1151	Almacén de Materiales y Suministros de Consumo	0.00				

ESF-06 FIDEICOMISOS, MANDATOS Y CONTRATOS ANALÓGOS						
Cuenta	Nombre de la Cuenta	Monto	Tipo	Característica		

1213	Fideicomisos, Mandatos y Contratos Analógicos	0.00				
------	---	------	--	--	--	--

ESF-07 PARTICIPACIONES Y APORTACIONES DE CAPITAL						
Cuenta	Nombre de la Cuenta	Monto				

1214	Participaciones y Aportaciones de Capital	0.00				
------	---	------	--	--	--	--

ESF-08 BIENES MUEBLES E INMUEBLES						
Cuenta	Nombre de la Cuenta	Monto	Dep. Gasto	Dep. Acumulada	Método	Tasas Aplicad. Criterios

1230	Bienes Inmuebles, Infraestructura y Construcciones en Proceso	0.00	0.00	0.00	0.00	
1231	Terrenos	0.00	0.00	0.00	Linea Recta	Manual
1232	Viviendas	0.00	0.00	0.00	Linea Recta	Manual
1233	Edificios no Habitacionales	0.00	0.00	0.00	Linea Recta	Manual
1234	Infraestructura	0.00	0.00	0.00	Linea Recta	Manual
1235	Construcciones en Proceso en Bienes de Dominio Público	0.00	0.00	0.00	Linea Recta	Manual
1236	Construcciones en Proceso en Bienes Propios	0.00	0.00	0.00	Linea Recta	Manual
1239	Otros Bienes Inmuebles	0.00	0.00	0.00	Linea Recta	Manual
1240	Bienes Muebles	6,610,494.62	706,798.00	-3,031,176.90	Linea Recta	Manual
1241	Mobiliario y Equipo de Administración	3,255,900.88	224,425.79	-1,963,271.71	Linea Recta	Manual
1242	Mobiliario y Equipo Educativo y Recreativo	136,683.61	6,640.18	-45,157.89	Linea Recta	Manual
1243	Equipo e Instrumental Médico y de Laboratorio	2,913,500.00	0.00	0.00	Linea Recta	Manual
1244	Vehículos y Equipo de Transporte	0.00	0.00	0.00	Linea Recta	Manual
1245	Equipo de Defensa y Seguridad	304,410.13	18,254.27	-111,951.49	Linea Recta	Manual
1246	Maquinaria, Otros Equipos y Herramientas	0.00	0.00	0.00	Linea Recta	Manual
1247	Colecciones, Obras de Arte y Objetos Valiosos	0.00	0.00	0.00	Linea Recta	Manual
1248	Activos Biológicos	0.00	0.00	0.00	Linea Recta	Manual


ESF-09 INTANGIBLES Y DIFERIDOS						
Cuenta	Nombre de la Cuenta	Monto	Amort. Gasto	Amort. Acum.	Método	Tasas Aplicad. Criterios

1250	Activos Intangibles	98,752.12	4,648.13	-9,529.02	Linea Recta	Manual
1251	Software	92,962.40	4,648.13	-9,529.02	Linea Recta	Manual
1252	Patentes, Marcas y Derechos	5,789.72	0.00	0.00	Linea Recta	Manual

*[Handwritten signature]*

Handwritten signature: *[Signature]*

ESF-14 OTROS PASIVOS CIRCULANTES			
Cuenta	Nombre de la Cuenta	Monto	Característica
2159	Otros Pasivos Diferidos a Corto Plazo	0.00	
2199	Otros Pasivos Circulantes	0.00	
2240	Pasivos Diferidos a Largo Plazo	0.00	
2241	Créditos Diferidos a Largo Plazo	0.00	
2242	Intereses Cobrados por Adelantado a Largo Plazo	0.00	
2249	Otros Pasivos Diferidos a Largo Plazo	0.00	

	<b>Instituto de Acceso a la Información Pública del Estado de Guanajuato</b> Notas de Desglose Estado de Actividades Correspondiente del 01 de Enero al 30 de Junio de 2018		
	Ejercicio: 2018 Periodicidad: Trimestral Corte: 2		
	Notas		

EA-01 INGRESOS			
Cuenta	Nombre de la Cuenta	Monto	Característica Significativa
4100	INGRESOS DE GESTION	0.00	
4110	Impuestos	0.00	
4111	Impuestos Sobre los Ingresos	0.00	
4112	Impuestos Sobre el Patrimonio	0.00	
4113	Impuestos Sobre la Producción, el Consumo y las Transacciones	0.00	
4114	Impuestos al Comercio Exterior	0.00	
4115	Impuestos Sobre Nóminas y Asimilables	0.00	
4116	Impuestos Ecológicos	0.00	
4117	Accesorios de Impuestos	0.00	
4119	Otros Impuestos	0.00	
4120	Cuotas y Aportaciones de Seguridad Social	0.00	
4121	Aportaciones para Fondos de Vivienda	0.00	
4122	Cuotas para el Seguro Social	0.00	
4123	Cuotas de Ahorro para el Retiro	0.00	
4124	Accesorios de Cuotas y Aportaciones de Seguridad Social	0.00	
4129	Otras Cuotas y Aportaciones para la Seguridad Social	0.00	
4130	Contribuciones de Mejoras	0.00	
4131	Contribuciones de Mejoras por Obras Públicas	0.00	
4140	Derechos	0.00	
4141	Derechos por el Uso, Goce, Aprovechamiento o Explotación de Bienes de Dominio Público	0.00	
4142	Derechos a los Hidrocarburos	0.00	
4143	Derechos por Prestación de Servicios	0.00	
4144	Accesorios de Derechos	0.00	
4149	Otros Derechos	0.00	
4150	Productos de Tipo Corriente	0.00	
4151	Productos Derivados del Uso y Aprovechamiento de Bienes no Sujetos a Régimen de Dominio Público	0.00	
4152	Enajenación de Bienes Muebles no Sujetos a ser Inventariados	0.00	
4153	Accesorios de Productos	0.00	
4159	Otros Productos que Generan Ingresos Corrientes	0.00	
4160	Aprovechamientos de Tipo Corriente	0.00	
4161	Incentivos Derivados de la Colaboración Fiscal	0.00	
4162	Multas	0.00	
4163	Indemnizaciones	0.00	
4164	Reintegros	0.00	
4165	Aprovechamientos Provenientes de Obras Públicas	0.00	
4166	Aprovechamientos por Participaciones Derivadas de la Aplicación de Leyes	0.00	
4167	Aprovechamientos por Aportaciones y Cooperaciones	0.00	
4168	Accesorios de Aprovechamientos	0.00	
4169	Otros Aprovechamientos	0.00	
4170	Ingresos por Venta de Bienes y Servicios	112,662.24	




4171	Ingresos por Venta de Mercancías	0.00
4172	Ingresos por Venta de Bienes y Servicios Producidos en Establecimientos del Gobierno	0.00
4173	Ingresos por Venta de Bienes y Servicios de Organismos Descentralizados	112,662.24
4174	Ingresos de Operación de Entidades Paraestatales Empresariales y no Financieras	0.00
4190	Ingresos no Comprendidos en las Fracciones de la Ley de Ingresos Causados en Ejercicios Fiscales	0.00
4191	Impuestos no Comprendidos en las Fracciones de la Ley de Ingresos Causados en Ejercicios Fiscales	0.00
4192	Contribuciones de Mejoras, Derechos, Productos y Aprovechamientos no Comprendidos en las Fracciones	0.00
4200	PARTICIPACIONES, APORTACIONES, TRANSFERENCIAS, ASIGNACIONES, SUBSIDIOS Y OTROS	0.00
4210	Participaciones y Aportaciones	0.00
4211	Participaciones	0.00
4212	Aportaciones	0.00
4213	Convenios	0.00
4220	Transferencias, Asignaciones, Subsidios y Otras ayudas	15,895,861.96
4221	Transferencias Internas y Asignaciones del Sector Público	15,895,861.96
4222	Transferencias del Sector Público	0.00
4223	Subsidios y Subvenciones	0.00
4224	Ayudas Sociales	0.00
4225	Pensiones y Jubilaciones	0.00
4226	Transferencias del Exterior	0.00

EA-02 OTROS INGRESOS			
Cuenta	Nombre de la Cuenta	Monto	Naturaleza Característica
4300	OTROS INGRESOS Y BENEFICIOS	0.00	
4310	Ingresos Financieros	0.00	
4311	Intereses Ganados de Valores, Créditos, Bonos y Otros.	0.00	
4319	Otros Ingresos Financieros	0.00	
4320	Incremento por Variación de Inventarios	0.00	
4321	Incremento por Variación de Inventarios de Mercancías para Venta	0.00	
4322	Incremento por Variación de Inventarios de Mercancías Terminadas	0.00	
4323	Incremento por Variación de Inventarios de Mercancías en Proceso de Elaboración	0.00	
4324	Incremento por Variación de Inventarios de Materias Primas, Materiales y Suministros para Producción	0.00	
4325	Incremento por Variación de Almacén de Materias Primas, Materiales y Suministros de Consumo	0.00	
4330	Disminución del Exceso de Estimaciones por Pérdida o Deterioro u Obsolescencia	0.00	
4331	Disminución del Exceso de Estimaciones por Pérdida o Deterioro u Obsolescencia	0.00	
4340	Disminución del Exceso de Provisiones	0.00	
4341	Disminución del Exceso en Provisiones	0.00	
4390	Otros Ingresos y Beneficios Varios	0.00	
4391	Otros Ingresos de Ejercicios Anteriores	0.00	
4392	Bonificaciones y Descuentos Obtenidos	0.00	
4393	Diferencias por Tipo de Cambio a Favor en Efectivo y Equivalentes	0.00	
4394	Diferencias de Cotizaciones a Favor en Valores Negociables	0.00	
4395	Resultado por Posición Monetaria	0.00	
4396	Utilidades por Participación Patrimonial	0.00	
4399	Otros Ingresos y Beneficios Varios	0.00	

EA-03 GASTOS			
Cuenta	Nombre de la Cuenta	Monto	% Característica
5000	GASTOS Y OTRAS PERDIDAS	11,713,513.08	100.00%
5100	GASTOS DE FUNCIONAMIENTO	10,866,016.54	92.76%
5110	Servicios Personales	8,525,504.81	72.78%
5111	Remuneraciones al Personal de Carácter Permanente	2,416,837.80	20.63%
5112	Remuneraciones al Personal de Carácter Transitorio	0.00	0.00%
5113	Remuneraciones Adicionales y Especiales	2,479,993.21	21.17%
5114	Seguridad Social	840,344.95	7.17%
5115	Otras Prestaciones Sociales y Económicas	2,786,529.45	23.79%
5116	Pago de Estímulos a Servidores Públicos	1,799.40	0.02%


5120	Materiales y Suministros	208,957.91	1.78%
5121	Materiales de Administración, Emisión de Documentos y Artículos Oficiales	80,953.19	0.69%
5122	Alimentos y Utensilios	1,749.00	0.01%
5123	Materias Primas y Materiales de Producción y Comercialización	0.00	0.00%
5124	Materiales y Artículos de Construcción y de Reparación	267.10	0.00%
5125	Productos Químicos, Farmacéuticos y de Laboratorio	1,206.00	0.01%
5126	Combustibles, Lubricantes y Aditivos	124,429.62	1.06%
5127	Vestuario, Blancos, Prendas de Protección y Artículos Deportivos	0.00	0.00%
5128	Materiales y Suministros para Seguridad	0.00	0.00%
5129	Herramientas, Refacciones y Accesorios Menores	353.00	0.00%
5130	<b>Servicios Generales</b>	<b>2,131,553.82</b>	<b>18.20%</b>
5131	Servicios Básicos	96,348.92	0.82%
5132	Servicios de Arrendamiento	465,555.45	3.97%
5133	Servicios Profesionales, Científicos y Técnicos y Otros Servicios	210,357.23	1.80%
5134	Servicios Financieros, Bancarios y Comerciales	92,597.06	0.79%
5135	Servicios de Instalación, Reparación, Mantenimiento y Conservación	103,902.72	0.89%
5136	Servicios de Comunicación Social y Publicidad	877,800.25	7.49%
5137	Servicios de Traslado y Viáticos	52,642.19	0.45%
5138	Servicios Oficiales	87,485.91	0.75%
5139	Otros Servicios Generales	144,864.09	1.24%
5200	<b>TRANSFERENCIAS, ASIGNACIONES, SUBSIDIOS Y OTRAS AYUDAS</b>	<b>24,510.27</b>	<b>0.21%</b>
5210	Transferencias Internas y Asignaciones al Sector Público	0.00	0.00%
5211	Asignaciones al Sector Público	0.00	0.00%
5212	Transferencias Internas al Sector Público	0.00	0.00%
5220	Transferencias al Resto del Sector Público	0.00	0.00%
5221	Transferencias a Entidades Paraestatales	0.00	0.00%
5222	Transferencias a Entidades Federativas y Municipios	0.00	0.00%
5230	Subsidios y Subvenciones	0.00	0.00%
5231	Subsidios	0.00	0.00%
5232	Subvenciones	0.00	0.00%
5240	<b>Ayudas Sociales</b>	<b>0.00</b>	<b>0.00%</b>
5241	Ayudas Sociales a Personas	0.00	0.00%
5242	Becas	0.00	0.00%
5243	Ayudas Sociales a Instituciones	0.00	0.00%
5244	Ayudas Sociales por Desastres Naturales y Otros Sinistros	0.00	0.00%
5250	<b>Pensiones y Jubilaciones</b>	<b>24,510.27</b>	<b>0.21%</b>
5251	Pensiones	24,510.27	0.21%
5252	Jubilaciones	0.00	0.00%
5259	Otras Pensiones y Jubilaciones	0.00	0.00%
5260	<b>Transferencias a Fideicomisos, Mandatos y Contratos Análogos</b>	<b>0.00</b>	<b>0.00%</b>
5261	Transferencias a Fideicomisos, Mandatos y Contratos Análogos al Gobierno	0.00	0.00%
5262	Transferencias a Fideicomisos, Mandatos y Contratos Análogos a Entidades Paraestatales	0.00	0.00%
5270	Transferencias a la Seguridad Social	0.00	0.00%
5271	Transferencias por Obligaciones de Ley	0.00	0.00%
5280	<b>Donativos</b>	<b>0.00</b>	<b>0.00%</b>
5281	Donativos a Instituciones sin Fines de Lucro	0.00	0.00%
5282	Donativos a Entidades Federativas y Municipios	0.00	0.00%
5283	Donativos a Fideicomiso, Mandatos y Contratos Análogos Privados	0.00	0.00%
5284	Donativos a Fideicomiso, Mandatos y Contratos Análogos Estatales	0.00	0.00%
5285	Donativos Internacionales	0.00	0.00%
5290	<b>Transferencias al Exterior</b>	<b>0.00</b>	<b>0.00%</b>
5291	Transferencias al Exterior a Gobiernos Extranjeros y Organismos Internacionales	0.00	0.00%
5292	Transferencias al Sector Privado Externo	0.00	0.00%
5300	<b>PARTICIPACIONES Y APORTACIONES</b>	<b>0.00</b>	<b>0.00%</b>
5310	<b>Participaciones</b>	<b>0.00</b>	<b>0.00%</b>
5311	Participaciones de la Federación a Entidades Federativas y Municipios	0.00	0.00%
5312	Participaciones de las Entidades Federativas a los Municipios	0.00	0.00%

5320	Aportaciones	0.00	0.00%
5321	Aportaciones de la Federación a Entidades Federativas y Municipios	0.00	0.00%
5322	Aportaciones de las Entidades Federativas a los Municipios	0.00	0.00%
5330	Convenios	0.00	0.00%
5331	Convenios de Reasignación	0.00	0.00%
5332	Convenios de Descentralización y Otros	0.00	0.00%
5400	INTERESES, COMISIONES Y OTROS GASTOS DE LA DEUDA PUBLICA	0.00	0.00%
5410	Intereses de la Deuda Pública	0.00	0.00%
5411	Intereses de la Deuda Pública Interna	0.00	0.00%
5412	Intereses de la Deuda Pública Externa	0.00	0.00%
5420	Comisiones de la Deuda Pública	0.00	0.00%
5421	Comisiones de la Deuda Pública Interna	0.00	0.00%
5422	Comisiones de la Deuda Pública Externa	0.00	0.00%
5430	Gastos de la Deuda Pública	0.00	0.00%
5431	Gastos de la Deuda Pública Interna	0.00	0.00%
5432	Gastos de la Deuda Pública Externa	0.00	0.00%
5440	Costo por Coberturas	0.00	0.00%
5441	Costo por Coberturas	0.00	0.00%
5450	Apoyos Financieros	0.00	0.00%
5451	Apoyos Financieros a Intermediarios	0.00	0.00%
5452	Apoyo Financiero a Ahorradores y Deudores del Sistema Financiero Nacional	0.00	0.00%
5500	OTROS GASTOS Y PERDIDAS EXTRAORDINARIAS	822,986.27	7.03%
5510	Estimaciones, Depreciaciones, Deterioros, Obsolescencia y Amortizaciones	822,986.27	7.03%
5511	Estimaciones por Pérdida o Deterioro de Activos Circulantes	0.00	0.00%
5512	Estimaciones por Pérdida o Deterioro de Activo no Circulante	0.00	0.00%
5513	Depreciación de Bienes Inmuebles	0.00	0.00%
5514	Depreciación de Infraestructura	0.00	0.00%
5515	Depreciación de Bienes Muebles	0.00	0.00%
5516	Deterioro de los Activos Biológicos	706,798.00	6.03%
5517	Amortización de Activos Intangibles	0.00	0.00%
5518	Disminución de Bienes por pérdida, obsolescencia y deterioro	4,648.13	0.04%
5520	Provisiones	111,540.14	0.95%
5521	Provisiones de Pasivos a Corto Plazo	0.00	0.00%
5522	Provisiones de Pasivos a Largo Plazo	0.00	0.00%
5530	Disminución de Inventarios	0.00	0.00%
5531	Disminución de Inventarios de Mercancías para Venta	0.00	0.00%
5532	Disminución de Inventarios de Mercancías Terminadas	0.00	0.00%
5533	Disminución de Inventarios de Mercancías en Proceso de Elaboración	0.00	0.00%
5534	Disminución de Inventarios de Materias Primas, Materiales y Suministros para Producción	0.00	0.00%
5535	Disminución de Almacén de Materiales y Suministros de Consumo	0.00	0.00%
5540	Aumento por Insuficiencia de Estimaciones por Pérdida o Deterioro u Obsolescencia	0.00	0.00%
5541	Aumento por Insuficiencia de Estimaciones por Pérdida o Deterioro u Obsolescencia	0.00	0.00%
5550	Aumento por Insuficiencia de Provisiones	0.00	0.00%
5551	Aumento por Insuficiencia de Provisiones	0.00	0.00%
5590	Otros Gastos	0.00	0.00%
5591	Gastos de Ejercicios Anteriores	0.00	0.00%
5592	Pérdidas por Responsabilidades	0.00	0.00%
5593	Bonificaciones y Descuentos Otorgados	0.00	0.00%
5594	Diferencias por Tipo de Cambio Negativas en Efectivo y Equivalentes	0.00	0.00%
5595	Diferencias de Cotizaciones Negativas en Valores Negociables	0.00	0.00%
5596	Resultado por Posición Monetaria	0.00	0.00%
5597	Pérdidas por Participación Patrimonial	0.00	0.00%
5599	Otros Gastos Varios	0.00	0.00%
5600	INVERSIÓN PÚBLICA	0.00	0.00%
5610	Inversión Pública no Capitalizable	0.00	0.00%
5611	Construcción en Bienes no Capitalizable	0.00	0.00%

<div>  <div> <div>Instituto de Acceso a la Información Pública del Estado de Guanajuato</div> <div> <div>Notas de Desglose Estado de Variación en la Hacienda Pública</div> <div>Correspondiente del 01 de Enero al 30 de Junio de 2018</div> </div> </div> <div> <div>Ejercicio: 2018</div> <div>Periodicidad: Trimestral</div> <div>Corte: 2</div> </div> </div>		
Notas		


VHP-01 PATRIMONIO CONTRIBUIDO				
Cuenta	Nombre de la Cuenta	Monto	Tipo	Naturaleza
3110	Aportaciones	6,082,979.43	0.00	Estatal
3120	Donaciones de Capital	0.00	0.00	
3130	Actualización de la Hacienda Pública/Patrimonio	0.00	0.00	

VHP-02 PATRIMONIO GENERADO				
Cuenta	Nombre de la Cuenta	Monto	Procedencia	
3210	Resultado del Ejercicio (Ahorro/ Desahorro)	4,295,011.12		
3220	Resultados de Ejercicios Anteriores	-845,374.22		
3230	Revalúos	0.00	0.00	
3231	Revalúo de Bienes Inmuebles	0.00	0.00	
3232	Revalúo de Bienes Muebles	0.00	0.00	
3233	Revalúo de Bienes Intangibles	0.00	0.00	
3239	Otros Revalúos	0.00	0.00	
3240	Reservas	0.00	0.00	
3241	Reservas de Patrimonio	0.00	0.00	
3242	Reservas Territoriales	0.00	0.00	
3243	Reservas por Contingencias	0.00	0.00	
3250	Rectificaciones de Resultados de Ejercicios Anteriores	0.00	0.00	
3251	Cambios en Políticas Contables	0.00	0.00	
3252	Cambios por Errores Contables	0.00	0.00	

<div>  <div> <div>Instituto de Acceso a la Información Pública del Estado de Guanajuato</div> <div> <div>Notas de Desglose Estado de Flujos de Efectivo</div> <div>Correspondiente del 01 de Enero al 30 de Junio de 2018</div> </div> </div> <div> <div>Ejercicio: 2018</div> <div>Periodicidad: Trimestral</div> <div>Corte: 2</div> </div> </div>		
Notas		

EFE-01 FLUJOS DE EFECTIVO				
Cuenta	Nombre de la Cuenta	Saldo Final	Saldo Inicial	
1111	Efectivo	20,000.00	0.00	
1112	Bancos/Tesorería	17,100,411.75	12,626,461.79	
1113	Bancos/Dependencias y Otros	0.00	0.00	
1114	Inversiones Temporales (Hasta 3 meses)	0.00	0.00	
1115	Fondos con Afectación Específica	0.00	0.00	
1116	Depósitos de Fondos de Terceros en Garantía y/o Administración	0.00	0.00	
1119	Otros Efectivos y Equivalentes	0.00	0.00	
1110	Total	0.00	0.00	

EFE-02 ADQ. BIENES MUEBLES E INMUEBLES				
Cuenta	Nombre de la Cuenta	Monto	Subsidio	Pagos
1230	Bienes Inmuebles, Infraestructura y Construcciones en Proceso	0.00		
1231	Terrenos	0.00		
1232	Viviendas	0.00		
1233	Edificios no Habitacionales	0.00		
1234	Infraestructura	0.00		
1235	Construcciones en Proceso en Bienes de Dominio Público	0.00		
1236	Construcciones en Proceso en Bienes Propios	0.00		
1239	Otros Bienes Inmuebles	0.00		
1240	Bienes Muebles	-1,112,737.80		
1241	Mobiliario y Equipo de Administración	-7,437.80		



1242 Mobiliario y Equipo Educativo y Recreativo 0.00

1243 Equipo e Instrumental Médico y de Laboratorio 0.00

1244 Vehículos y Equipo de Transporte -1,105,300.00

1245 Equipo de Defensa y Seguridad 0.00

1246 Maquinaria, Otros Equipos y Herramientas 0.00

1247 Colecciones, Obras de Arte y Objetos Valiosos 0.00

1248 Activos Biológicos 0.00

1250 Activos Intangibles 0.00

1251 Software 0.00


1252 Patentes, Marcas y Derechos 0.00

1253 Concesiones y Franquicias 0.00

1254 Licencias 0.00

1259 Otros Activos Intangibles 0.00

EFE-03 CONCILIACIÓN DEL FLUJO DE EFECTIVO			
Cuenta	Nombre de la Cuenta	Saldo Final	Saldo Inicial
5500	OTROS GASTOS Y PERDIDAS EXTRAORDINARIAS	822,986.27	0.00
5510	Estimaciones, Depreciaciones, Deterioros, Obsolescencia y Amortizaciones	822,986.27	0.00
5511	Estimaciones por Pérdida o Deterioro de Activos Circulantes	0.00	0.00
5512	Estimaciones por Pérdida o Deterioro de Activo no Circulante	0.00	0.00
5513	Depreciación de Bienes Inmuebles	0.00	0.00
5514	Depreciación de Infraestructura	0.00	0.00
5515	Depreciación de Bienes Muebles	706,798.00	0.00
5516	Deterioro de los Activos Biológicos	0.00	0.00
5517	Amortización de Activos Intangibles	4,648.13	0.00
5518	Disminución de Bienes por pérdida, obsolescencia y deterioro	111,540.14	0.00
5520	Provisiones	0.00	0.00
5521	Provisiones de Pasivos a Corto Plazo	0.00	0.00
5522	Provisiones de Pasivos a Largo Plazo	0.00	0.00
5530	Disminución de Inventarios	0.00	0.00
5531	Disminución de Inventarios de Mercancías para Venta	0.00	0.00
5532	Disminución de Inventarios de Mercancías Terminadas	0.00	0.00
5533	Disminución de Inventarios de Mercancías en Proceso de Elaboración	0.00	0.00
5534	Disminución de Inventarios de Materias Primas, Materiales y Suministros para Producción	0.00	0.00
5535	Disminución de Almacén de Materiales y Suministros de Consumo	0.00	0.00
5540	Aumento por Insuficiencia de Estimaciones por Pérdida o Deterioro u Obsolescencia	0.00	0.00
5541	Aumento por Insuficiencia de Estimaciones por Pérdida o Deterioro u Obsolescencia	0.00	0.00
5550	Aumento por Insuficiencia de Provisiones	0.00	0.00
5551	Aumento por Insuficiencia de Provisiones	0.00	0.00
5590	Otros Gastos	0.00	0.00
5591	Gastos de Ejercicios Anteriores	0.00	0.00
5592	Pérdidas por Responsabilidades	0.00	0.00
5593	Bonificaciones y Descuentos Otorgados	0.00	0.00
5594	Diferencias por Tipo de Cambio Negativas en Efectivo y Equivalentes	0.00	0.00
5595	Diferencias de Cotizaciones Negativas en Valores Negociables	0.00	0.00
5596	Resultado por Posición Monetaria	0.00	0.00
5597	Pérdidas por Participación Patrimonial	0.00	0.00
5599	Otros Gastos Varios	0.00	0.00
5600	INVERSIÓN PÚBLICA	0.00	0.00
5610	Inversión Pública no Capitalizable	0.00	0.00
5611	Construcción en Bienes no Capitalizable	0.00	0.00



Instituto de Acceso a la Información Pública del Estado de Guanajuato

Conciliación entre los Ingresos Presupuestarios y Contables

Correspondiente del 01 de Enero al 30 de Junio de 2018

1. Ingresos Presupuestarios

16,008,524.20

*[Handwritten signature]*

<b>2. Más ingresos contables no presupuestarios</b>	0.00
Incremento por variación de inventarios	0.00
Disminución del exceso de estimaciones por pérdida o deterioro u obsolescencia	0.00
Disminución del exceso de provisiones	0.00
Otros ingresos y beneficios varios	0.00
Otros ingresos contables no presupuestarios	0.00

<b>3. Menos ingresos presupuestarios no contables</b>	0.00
Productos de capital	0.00
Aprovechamientos capital	0.00
Ingresos derivados de financiamientos	0.00
Otros ingresos presupuestarios no contables	0.00

<b>4. Ingresos Contables (4 = 1 + 2 - 3)</b>	16,008,524.20
--	---------------

<b>iocip</b>	
Instituto de Acceso a la Información Pública del Estado de Guanajuato	
Conciliación entre los Egresos Presupuestarios y los Gastos Contables	
Correspondiente del 01 de Enero al 30 de Junio de 2018	

<b>1. Total de egresos (presupuestarios)</b>	10,590,526.81
--	---------------

<b>2. Menos egresos presupuestarios no contables</b>	0.00
Mobiliario y equipo de administración	0.00
Mobiliario y equipo educacional y recreativo	0.00
Equipo e instrumental médico y de laboratorio	0.00
Vehículos y equipo de transporte	0.00
Equipo de defensa y seguridad	0.00
Maquinaria, otros equipos y herramientas	0.00
Activos biológicos	0.00
Bienes inmuebles	0.00
Activos intangibles	0.00
Obra pública en bienes propios	0.00
Acciones y participaciones de capital	0.00
Compra de títulos y valores	0.00
Inversiones en fideicomisos, mandatos y otros análogos	0.00
Provisiones para contingencias y otras erogaciones especiales	0.00
Amortización de la deuda pública	0.00
Adeudos de ejercicios fiscales anteriores (ADEFAS)	0.00
Otros egresos presupuestales no contables	0.00

<b>3. Más gastos contables no presupuestales</b>	822,986.27
Estimaciones, depreciaciones, deterioros, obsolescencia y amortizaciones	822,986.27
Provisiones	0.00
Disminución de inventarios	0.00
Aumento por insuficiencia de estimaciones por pérdida o deterioro u obsolescencia	0.00
Aumento por insuficiencia de provisiones	0.00
Otros gastos	0.00
Otros gastos contables no presupuestales	0.00

<b>4. Total de Gasto Contable (4 = 1 - 2 + 3)</b>	11,713,513.08
---	---------------

<b>iocip</b>	
Notas de Memoria	Periodicidad: Trimestral
Correspondiente del 01 de Enero al 30 de Junio de 2018	Corte: 2
Notas	

2

*[Firma]*

Cuenta	Concepto	Saldo Inicial	Cargos del Perí. Abonos del Período	Saldo Final	Valores en Out	Tasa	Vencimiento
7000	CUENTAS DE ORDEN CONTABLES						
7110	Valores en Custodia	0.00	0.00	0.00	0.00		
7120	Custodia de Valores	0.00	0.00	0.00	0.00		
7130	Instrumentos de Crédito Prestados a Formadores de Mercado	0.00	0.00	0.00	0.00		
7140	Préstamo de Instrumentos de Crédito a Formadores de Mercado y su Garantía	0.00	0.00	0.00	0.00		
7150	Instrumentos de Crédito Recibidos en Garantía de los Formadores de Mercado	0.00	0.00	0.00	0.00		
7160	Garantía de Créditos Recibidos de los Formadores de Mercado	0.00	0.00	0.00	0.00		
7210	Autorización para la Emisión de Bonos, Títulos y Valores de la Deuda Pública Interna	0.00	0.00	0.00	0.00		
7220	Autorización para la Emisión de Bonos, Títulos y Valores de la Deuda Pública Externa	0.00	0.00	0.00	0.00		
7230	Emissiones Autorizadas de la Deuda Pública Interna y Externa	0.00	0.00	0.00	0.00		
7240	Suscripción de Contratos de Préstamos y Otras Obligaciones de la Deuda Pública Interna	0.00	0.00	0.00	0.00		
7250	Suscripción de Contratos de Préstamos y Otras Obligaciones de la Deuda Pública Externa	0.00	0.00	0.00	0.00		
7260	Contratos de Préstamos y Otras Obligaciones de la Deuda Pública Interna y Externa	0.00	0.00	0.00	0.00		
7310	Avales Autorizados	0.00	0.00	0.00	0.00		
7320	Avales Firmados	0.00	0.00	0.00	0.00		
7330	Fianzas y Garantías Recibidas por Deudas a Cobrar	0.00	0.00	0.00	0.00		
7340	Fianzas y Garantías Recibidas	0.00	0.00	0.00	0.00		
7350	Fianzas Otorgadas para Respaldo Obligaciones no Fiscales del Gobierno	0.00	0.00	0.00	0.00		
7360	Fianzas Otorgadas del Gobierno para Respaldo Obligaciones no Fiscales	0.00	0.00	0.00	0.00		
7410	Demandas Judicial en Proceso de Resolución	0.00	0.00	0.00	0.00		
7420	Resolución de Demandas en Proceso Judicial	0.00	0.00	0.00	0.00		
7510	Contratos para Inversión Mediante Proyectos para Prestación de Servicios (PPS) y Similares	0.00	0.00	0.00	0.00		
7520	Inversión Pública Contratada Mediante Proyectos para Prestación de Servicios (PPS) y Similares	0.00	0.00	0.00	0.00		
7610	Bienes Bajo Contrato en Concesión	0.00	0.00	0.00	0.00		
7620	Contrato de Concesión por Bienes	0.00	0.00	0.00	0.00		
7630	Bienes Bajo Contrato en Comodato	0.00	0.00	0.00	0.00		
7640	Contrato de Comodato por Bienes	0.00	0.00	0.00	0.00		
8000	CUENTAS DE ORDEN PRESUPUESTARIAS						
8110	Ley de Ingresos Estimada	0.00	35,004,649.23	35,004,649.23			
8120	Ley de Ingresos por Ejecutar	0.00	16,008,524.20	-19,019,345.71			
8130	Modificaciones a la Ley de Ingresos Estimada	0.00	23,220.68	23,220.68			
8140	Ley de Ingresos Devengada	0.00	16,008,524.20	16,008,524.20			
8150	Ley de Ingresos Recaudada	0.00	0.00	-16,008,524.20			
8210	Presupuesto de Egresos Aprobado	0.00	35,004,649.23	-35,004,649.23			
8220	Presupuesto de Egresos por Ejercer	0.00	66,217,725.14	7,710,699.94			
8230	Modificaciones al Presupuesto de Egresos Aprobado	0.00	31,189,855.23	-23,220.68			
8240	Presupuesto de Egresos Comprometido	0.00	27,317,169.97	10,890,526.81			
8250	Presupuesto de Egresos Devengado	0.00	10,890,526.81	10,890,526.81			
8260	Presupuesto de Egresos Ejercido	0.00	10,890,526.81	10,890,526.81			
8270	Presupuesto de Egresos Pagado	0.00	10,890,526.81	10,890,526.81			